

Welkom

(decaan T. Maas
mentoren)

Overstappen naar vervolg(onderwijs) *zonder diploma, wel met TOA resultaten en...*

- > aandachtspunten
 - > procedure
 - > afspraken

Belangrijke afkortingen:

- LOB = Loopbaan Begeleiding
- NT2 = Nederlands 2^e Taal
- TOA = Taal Ontwikkeling Assessment

- VO = Voorgezet Onderwijs
(vmbo met verschillende niveaus, havo en vwo)
- MBO= Middelbaar Beroeps Onderwijs
- VAVO= Volwassen Algemeen Vormend Onderwijs
- PRO = Praktijk Onderwijs

Belangrijke punten bij doorstromen naar vervolg(onderwijs)

- > *onderwijs bij EOA/ISK mag maximaal 2 jaar*
- > *leeftijd*
- > *TOA-resultaten (taal)*
- > *(realistisch) toekomstbeeld*
- > *leerbaarheid*
- > *aanbod van mogelijke trajecten*

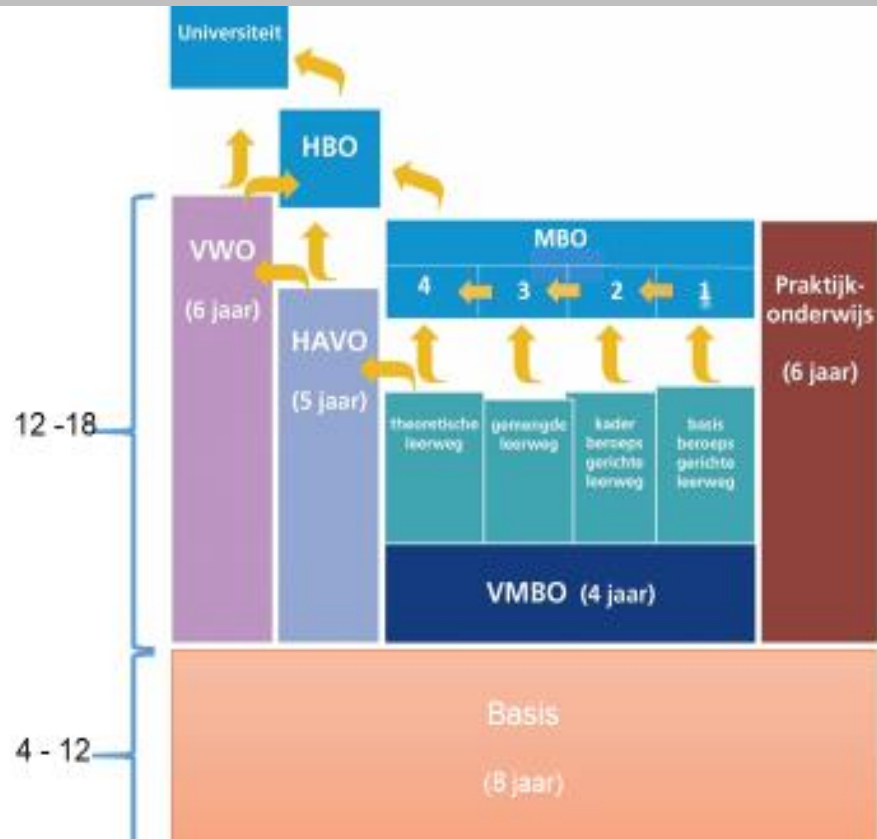
Leeftijd op 1 aug 2023:

16 jaar of ouder

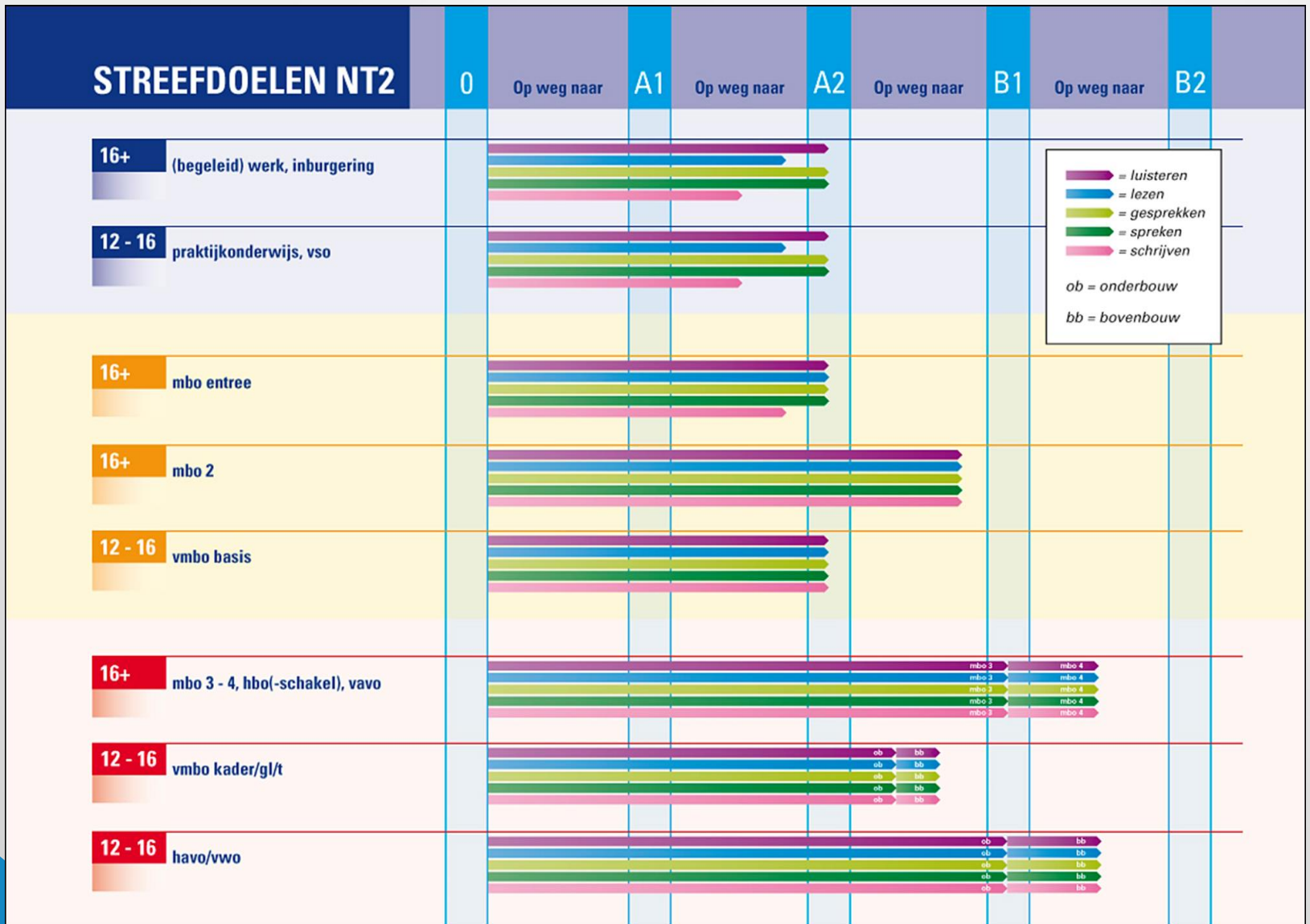
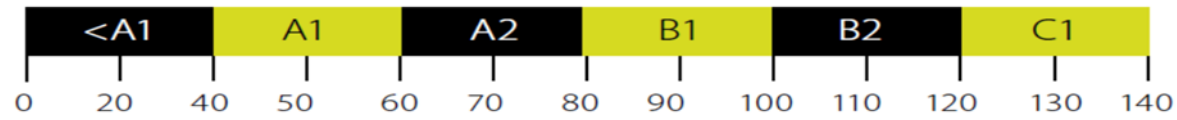
nog geen 16 jaar

<u>Overstappen naar MBO</u> (= Middelbaar Beroeps Onderwijs)	<u>Overstappen naar VO</u> (= Voortgezet Onderwijs)
Niveau: bij MBO 1, 2, 3 en 4 VAVO TL/havo	Niveau: * PRO * vmbo kan zijn: Basis, Kader of Theoretische leerweg (mavo) * havo / vwo
Naam: Vista College (in Maastricht, Heerlen en Sittard)	Naam: - vmbo Maastricht, - Bonnefanten College, - Sint-Maartens College, - Porta Mosana College , - Terra Nigra - Stella Maris, - Sophianum,
Of werken -- Participeren	
Let op: 18 jaar > oproep voor Inburgeren (nieuw wetgeving) via Gemeente consulent	

Het Nederlandse onderwijssysteem



Taalniveau



Leerling stapt in een snel veranderende maatschappij:

- * Je maakt geen beroepskeuze voor het leven, maar bij- of omscholing is een continu proces.
- * In de komende 20 jaar gaat net zoveel veranderen als in afgelopen 300 jaar
- * Niet toewerken om **iets** te worden maar **iemand** te worden.

Competenties die nodig zijn voor loopbaansturing:



LOB doen we samen!!!!!!

Leerling

Ouders/verzorgers

Netwerk

(vak)docenten

Mentor

Decaan

Schoolleiding



Aanmelding vervolgonderwijs

Hoe?

- > via website van die school (bij MBO)
- > via de website, met een formulier, tijdens of na een gesprek (VO)

Wanneer?

- * MBO (niveau 1,2,3,4) + VAVO : **vóór 1 maart**
- * VO: **voor 1 maart** (of tijdens de aanmeldingsweek)

Aanmelding VO onderwijs

Stap 1: Oriënteren op mogelijkheden

Stap 2: Aanmelden,
en doorstroomdossier maken

Stap 3: TOA gegevens, rapport
met gegevens wordt door mentor
doorgestuurd naar vervolgschool.

Stap 4: Intake-procedure met gesprek

Stap 5: Definitieve aanname

Aanmelding MBO onderwijs

(+ VAVO)

Stap 1: Oriënteren op mogelijkheden

Stap 2: Aanmelden via de website Vista met DigID
Start Ontheffingsprocedure

Stap 3: TOA gegevens, Doorstroomdossier en
rapport met gegevens wordt door mentor
doorgestuurd naar opleiding.

Stap 4: (**Ontheffings**)**procedure**,
Toelaatbaarheid testen (AMN of MCT)
Intake-procedure met plaatsingsgesprekken

Stap 5: Definitieve aanname,
ondertekenen OOK (onderwijsovereenkomst)



Nieuwe inburgeringswet: Vanaf 18 jaar inburgeringsplichtig

Oproep via Gemeente

Intake en testen

om te bekijken welke route geschikt/mogelijk is



(Digitaal) Doorstroom Dossier

Een dossier = een map met gegevens over wie je bent en over je (school)loopbaan.

Vista Entree(MBO 1) opleidingen:

Jouw springplank
naar het mbo

- Assistent Logistiek → H-M-S
- Assistent Installatie- & Constructietechniek → H
- Assistent Zorg & Dienstverlening → H-M-S
- Assistent Procestechniek → Alleen BBL-variant VDL NedCar – Entree Heerlen
- Assistent Bouwen, Wonen & Onderhoud → H
- Assistent Verkoop / Retail → H-M-S
- Assistent Mobiliteitsbranche → H
- Assistent Horeca/Voeding/Voedingsindustrie → H-M-S
- Assistent Plant of (Groene) Leefomgeving → Citaverde college

(met diploma) Toelatingsrecht

Belangrijke ontwikkelingen in MBO:

- Het bindend studieadvies
- Reisproduct via DUO
(als je niet diplomeert geld terugbetalen)
- Variatie in studieduur en opzet van keuzedelen

Check-list bij overstap naar volgende school

- Goed oriënteren op mogelijkheden in onderwijs
- Goed nadenken over welke eigenschappen je hebt
- Keuze maken voor een school, naam en plaats
- Keuze maken voor een opleiding
(niveau is niet ter keuze, afhankelijk van testen en advies)
- Aanmelding in orde met kopie van ID (formulier of website)
- (Digitaal) Doorstroom Dossier in orde maken
- Motivatiebrief maken (hoeft niet bij alle scholen)
- Afspraken nakomen van testen en plaatsingsgesprekken
- Akkoord ontvangen om te starten bij die opleiding
- DUO, aanvragen voor reisproduct en ...
- OOK (onderwijsovereenkomst) ondertekend (bij MBO)
- Bestellen van boeken en andere schoolspullen

Vragen en opmerkingen.....



Contact en
verdere communicatie graag
via de mentor en decaan van ISK/EOA

Decaan:
t.maas@stichtinglvo.nl